



**Ayuntamiento de Mecatlan
Estado Analítico del Activo**

Del 1 de Enero al 30 de Noviembre del 2018

Concepto	1 Saldo Inicial	2 Cargos del Periodo	3 Abonos del Periodo	4 Saldo Final 4=(1+2-3)	(4-1) Variación del Periodo
ACTIVO					
ACTIVO CIRCULANTE					
Efectivo y Equivalentes	\$1,169,464.80	\$140,213,873.84	\$121,131,400.54	\$20,251,938.10	\$19,082,473.30
Derechos a Recibir Efectivo o Equivalentes	\$208,289.37	\$64,587,008.25	\$48,806,131.60	\$15,989,166.02	\$15,780,876.65
Derechos a Recibir Bienes o Servicios	\$667,175.42	\$68,862,546.35	\$67,338,091.21	\$2,191,630.56	\$1,524,455.14
Inventarios	\$294,000.01	\$6,764,319.24	\$4,987,177.73	\$2,071,141.52	\$1,777,141.51
Almacenes	\$0.00	\$0.00	\$0.00	\$0.00	\$0.00
Estimación por Pérdida o Deterioro de Activos Circulantes	\$0.00	\$0.00	\$0.00	\$0.00	\$0.00
Otros Activos Circulantes	\$0.00	\$0.00	\$0.00	\$0.00	\$0.00
ACTIVO NO CIRCULANTE					
Inversiones Financieras a Largo Plazo	\$11,617,308.81	\$21,953,140.10	\$3,757,620.28	\$29,812,828.63	\$18,195,519.82
Derechos a Recibir Efectivo o Equivalentes a Largo Plazo	\$1,333,079.61	\$957,115.64	\$931,821.73	\$1,358,373.52	\$25,293.91
Bienes Inmuebles, Infraestructura y Construcciones en Proceso	\$206,139.65	\$9,464.09	\$0.00	\$215,603.74	\$9,464.09
Bienes Muebles	\$6,716,741.00	\$19,874,911.93	\$0.00	\$26,591,652.93	\$19,874,911.93
Activos Intangibles	\$3,361,348.55	\$1,111,648.44	\$2,825,798.55	\$1,647,198.44	-\$1,714,150.11
Depreciación, Deterioro y Amortización Acumulada de Bienes	\$0.00	\$0.00	\$0.00	\$0.00	\$0.00
Activos Diferidos	\$0.00	\$0.00	\$0.00	\$0.00	\$0.00
Estimación por Pérdida o Deterioro de Activos no Circulantes	\$0.00	\$0.00	\$0.00	\$0.00	\$0.00
Otros Activos no Circulantes	\$0.00	\$0.00	\$0.00	\$0.00	\$0.00
TOTAL DEL ACTIVO	\$12,786,773.61	\$162,167,013.94	\$124,889,020.82	\$50,064,766.73	\$37,277,993.12

Bajo protesta de decir verdad declaramos que los Estados Financieros y sus Notas son razonablemente correctos y responsabilidad del emisor.



**H. AYUNTAMIENTO
CONSTITUCIONAL
TESORERIA
MECATLAN, VER.
2018 - 2021**



**C. MIGUEL JIMENEZ SANTIAGO
TESORERO MUNICIPAL**



**H. AYUNTAMIENTO
CONSTITUCIONAL
REGIDURÍA
MECATLAN, VER.
2018 - 2021**

**C. MANUEL MARCOS ANDRES
REGIDOR UNICO**

**H. AYUNTAMIENTO
CONSTITUCIONAL
PRESIDENCIA
MECATLAN, VER.
2018 - 2021**



C. JOSE MANUEL MARCOS JUAREZ

**H. AYUNTAMIENTO
CONSTITUCIONAL
SINDICATURA
MECATLAN, VER.
2018 - 2021**



**C. MARIA ANTONIA SANTIAGO ANDRES
SINDICA**



Ayuntamiento de Mecatlan
Estado de Cambios en la Situación Financiera
Del 1 de enero al 30 de noviembre de 2018


ACTIVO	Concepto	Origen	Aplicación	Concepto	Origen	Aplicación
		\$1,714,150.11	\$38,992,143.23	PASIVO	\$5,597,827.85	\$84,703.48
Activo Circulante		\$0.00	\$19,082,473.30	PASIVO CIRCULANTE	\$5,578,423.69	\$84,703.48
Efectivo y Equivalentes		\$0.00	\$15,780,876.65	Cuentas por Pagar a Corto Plazo	\$5,578,423.69	\$0.00
Derechos a Recibir Efectivo o Equivalentes		\$0.00	\$1,524,455.14	Documentos por Pagar a Corto Plazo	\$0.00	\$84,703.48
Derechos a Recibir Bienes o Servicios		\$0.00	\$1,777,141.51	Porción a Corto Plazo de la Deuda Pública a Largo Plazo	\$0.00	\$0.00
Inventarios		\$0.00	\$0.00	Títulos y Valores a Corto Plazo	\$0.00	\$0.00
Almacenes		\$0.00	\$0.00	Pasivos Diferidos a Corto Plazo	\$0.00	\$0.00
Estimación por Pérdida o Deterioro de Activos Circulantes		\$0.00	\$0.00	Fondos y Bienes de Terceros en Garantía y/o Administración a Corto Plazo	\$0.00	\$0.00
Otros Activos Circulantes		\$0.00	\$0.00	Provisiones a Corto Plazo	\$0.00	\$0.00
Activo No Circulante		\$1,714,150.11	\$19,909,669.93	Otros Pasivos a Corto Plazo	\$0.00	\$0.00
Inversiones Financieras a Largo Plazo		\$0.00	\$25,293.91	PASIVO NO CIRCULANTE	\$19,404.16	\$0.00
Derechos a Recibir Efectivo o Equivalentes a Largo Plazo		\$0.00	\$9,464.09	Cuentas por Pagar a Largo Plazo	\$0.00	\$0.00
Bienes Inmuebles, Infraestructura y Construcciones en Proceso		\$0.00	\$19,874,911.93	Documentos por Pagar a Largo Plazo	\$0.00	\$0.00
Bienes Muebles		\$1,714,150.11	\$0.00	Deuda Pública a Largo Plazo	\$19,404.16	\$0.00
Activos Intangibles		\$0.00	\$0.00	Pasivos Diferidos a Largo Plazo	\$0.00	\$0.00
Depreciación, Deterioro y Amortización Acumulada de Bienes		\$0.00	\$0.00	Fondos y Bienes de Terceros en Garantía y/o Administración a Largo Plazo	\$0.00	\$0.00
Activos Diferidos		\$0.00	\$0.00	Provisiones a Largo Plazo	\$0.00	\$0.00
Estimación por Pérdida o Deterioro de Activos no Circulantes		\$0.00	\$0.00	HACIENDA PÚBLICA/PATRIMONIO	\$39,530,589.92	\$7,765,721.17
Otros Activos no Circulantes		\$0.00	\$0.00	HACIENDA PÚBLICA/PATRIMONIO CONTRIBUIDO	\$0.00	\$0.00
				Aportaciones	\$0.00	\$0.00
				Donaciones de Capital	\$0.00	\$0.00
				Actualización de la Hacienda Pública/Patrimonio	\$0.00	\$0.00
				HACIENDA PÚBLICA/PATRIMONIO GENERADO	\$39,530,589.92	\$7,765,721.17
				Resultados del Ejercicio (Ahorro/ Desahorro)	\$39,530,589.92	\$0.00
				Resultados de Ejercicios Anteriores	\$0.00	\$5,101,058.82
				Revalúos	\$0.00	\$2,664,662.36
				Reservas	\$0.00	\$0.00
				Rectificaciones de Resultados de Ejercicios Anteriores	\$0.00	\$0.00
				EXCESO O INSUFICIENCIA EN LA ACTUALIZACIÓN DE LA HACIENDA PÚBLICA/PATRIMONIO	\$0.00	\$0.00
				Resultado por Posición Monetaria	\$0.00	\$0.00
				Resultado por Tenencia de Activos no Monetarios	\$0.00	\$0.00





Ayuntamiento de Mecatlan
Estado de Cambios en la Situación Financiera
Del 1 de enero al 30 de noviembre de 2018



Bajo protesta de decir verdad declaramos que los Estados Financieros y sus Notas son razonablemente correctos y responsabilidad del emisor






H. AYUNTAMIENTO CONSTITUCIONAL PRESIDENCIA
MECATLAN, VER. 2018 - 2021
C. JOSE MANUEL MARCOS JUAREZ
PRESIDENTE MUNICIPAL



H. AYUNTAMIENTO CONSTITUCIONAL TESORERIA
MECATLAN, VER. 2018 - 2021
C. MIGUEL JIMENEZ SANTIAGO
TESORERO MUNICIPAL

COMISIÓN DE HACIENDA


H. AYUNTAMIENTO CONSTITUCIONAL SINDICATURA
MECATLAN, VER. 2018 - 2021

C. MARIA ANTONIA SANTIAGO ANDRES
SINDICA


H. AYUNTAMIENTO CONSTITUCIONAL REGIDURIA
MECATLAN, VER. 2018 - 2021

C. MANUEL MARCOS ANDRES
REGIDOR ÚNICO



Ayuntamiento de Mecatlan

Estado Analítico de Ingresos del 1 de enero al 30 de noviembre de 2018

Rubro de Ingresos	Ingreso					Diferencia
	Estimado	Ampliaciones y Reducciones	Modificado	Devengado	Recaudado	
	(1)	(2)	(3 = 1 + 2)	(4)	(5)	
Impuestos	\$844,035.94	\$-114,166.89	\$729,869.05	\$687,731.90	\$687,731.90	\$-156,304.04
Cuotas y aportaciones de seguridad social	-	-	-	-	-	-
Contribuciones de Mejoras	\$2,940.16	\$-492.26	\$2,447.90	\$2,268.13	\$2,268.13	\$-672.03
Derechos	\$451,316.57	\$127,877.94	\$579,194.51	\$367,789.25	\$367,789.25	\$-83,527.32
Productos	\$79,687.98	\$81,438.35	\$161,126.33	\$81,438.35	\$81,438.35	\$1,750.37
Aprovechamientos	\$34,437.45	\$23,116.01	\$57,553.46	\$29,216.80	\$29,216.80	\$-5,220.65
Ingresos por Venta de Bienes y Servicios	-	-	-	-	-	-
Participaciones y Aportaciones	\$53,905,334.17	\$7,466,857.33	\$61,372,191.50	\$60,215,101.58	\$60,215,101.58	\$6,309,767.41
Transferencias, Asignaciones, Subsidios y Otras	-	\$300,000.00	\$300,000.00	\$300,000.00	\$300,000.00	\$300,000.00
Ingresos Derivados de financiamiento	-	-	-	-	-	-
Total	\$55,317,752.27	\$7,884,630.48	\$63,202,382.75	\$61,683,546.01	\$61,683,546.01	\$6,365,793.74
				Ingresos excedentes		\$6,365,793.74

Estado Analítico de Ingresos Por Fuente de Financiamiento	Ingreso					Diferencia
	Estimado	Ampliaciones y Reducciones	Modificado	Devengado	Recaudado	
	(1)	(2)	(3 = 1 + 2)	(4)	(5)	
Ingresos de Gobierno	\$55,317,752.27	\$7,884,630.48	\$63,202,382.75	\$61,683,546.01	\$61,683,546.01	\$6,365,793.74
Impuestos	\$844,035.94	\$-114,166.89	\$729,869.05	\$687,731.90	\$687,731.90	\$-156,304.04
Contribuciones de mejoras	\$2,940.16	\$-492.26	\$2,447.90	\$2,268.13	\$2,268.13	\$-672.03
Derechos	\$451,316.57	\$127,877.94	\$579,194.51	\$367,789.25	\$367,789.25	\$-83,527.32
Productos	\$79,687.98	\$81,438.35	\$161,126.33	\$81,438.35	\$81,438.35	\$1,750.37
Aprovechamientos	\$34,437.45	\$23,116.01	\$57,553.46	\$29,216.80	\$29,216.80	\$-5,220.65
Participaciones y aportaciones	\$53,905,334.17	\$7,466,857.33	\$61,372,191.50	\$60,215,101.58	\$60,215,101.58	\$6,309,767.41
Transferencias, asignaciones, subsidios y otras	-	\$300,000.00	\$300,000.00	\$300,000.00	\$300,000.00	\$300,000.00
Ingresos de Organismos y Empresas	-	-	-	-	-	-
Cuotas y aportaciones de seguridad social	-	-	-	-	-	-
Ingresos por venta de bienes y servicios	-	-	-	-	-	-
Transferencias, Asignaciones, Subsidios y Otras	-	-	-	-	-	-
Ingresos derivados de financiamiento	-	-	-	-	-	-
Títulos y valores de la deuda pública interna a	-	-	-	-	-	-
Préstamos de la deuda pública interna por pagar	-	-	-	-	-	-
Arrendamiento financiero por pagar a largo plazo	-	-	-	-	-	-
Total	\$55,317,752.27	\$7,884,630.48	\$63,202,382.75	\$61,683,546.01	\$61,683,546.01	\$6,365,793.74
				Ingresos excedentes		\$6,365,793.74

COMISIÓN DE HACIENDA
 H. AYUNTAMIENTO CONSTITUCIONAL
 PRESIDENCIA
 MECATLÁN, VER.
 2018 - 2021

C. JOSE MANUEL MARCOS-JUAREZ
 AYUNTAMIENTO CONSTITUCIONAL
 SINDICATURA
 MECATLÁN, VER.
 2018 - 2021

C. MARIA ANTONIA SANTIAGO ANDRES
 SINDICA

H. AYUNTAMIENTO CONSTITUCIONAL
 TESORERIA
 MECATLÁN, VER.
 2018 - 2021

C. MIGUEL JIMENEZ SANTIAGO
 AYUNTAMIENTO CONSTITUCIONAL
 TESORERIA
 MECATLÁN, VER.
 2018 - 2021

C. MANUEL MARCOS ANDRES
 REGIDOR ÚNICO