



Ayuntamiento de Mecatlan
Estado Analítico de Ingresos
del 1 de enero al 31 de julio de 2018



Rubro de Ingresos	Ingreso					Diferencia
	Estimado	Ampliaciones y Reducciones	Modificado	Devengado	Recaudado	
	(1)	(2)	(3 = 1 + 2)	(4)	(5)	
Impuestos	\$844,035.94	\$-130,950.47	\$713,085.47	\$652,632.98	\$652,632.98	\$-191,402.96
Cuotas y aportaciones de seguridad social	-	-	-	-	-	-
Contribuciones de Mejoras	\$2,940.16	\$-892.26	\$2,047.90	\$1,668.13	\$1,668.13	\$-1,272.03
Derechos	\$451,316.57	\$27,891.87	\$479,208.44	\$248,955.54	\$248,955.54	\$-202,361.03
Productos	\$79,687.98	\$16,569.26	\$96,257.24	\$16,569.26	\$16,569.26	\$-63,118.72
Aprovechamientos	\$34,437.45	\$27,745.64	\$62,183.09	\$1,471.16	\$1,471.16	\$-32,966.29
Ingresos por Venta de Bienes y Servicios	-	-	-	-	-	-
Participaciones y Aportaciones	\$53,905,334.17	\$1,427,588.93	\$55,332,923.10	\$39,955,224.61	\$39,955,224.61	\$-13,950,109.56
Transferencias, Asignaciones, Subsidios y Otros Ayudas	-	\$300,000.00	\$300,000.00	\$300,000.00	\$300,000.00	\$300,000.00
Ingresos Derivados de financiamiento	-	-	-	-	-	-
Total	\$55,317,752.27	\$1,667,952.97	\$56,985,705.24	\$41,176,521.68	\$41,176,521.68	


Ingresos excedentes \$-14,141,230.59

Estado Analítico de Ingresos Por Fuente de Financiamiento	Ingreso					Diferencia
	Estimado	Ampliaciones y Reducciones	Modificado	Devengado	Recaudado	
	(1)	(2)	(3 = 1 + 2)	(4)	(5)	
Ingresos de Gobierno	\$55,317,752.27	\$1,667,952.97	\$56,985,705.24	\$41,176,521.68	\$41,176,521.68	\$-14,141,230.59
Impuestos	\$844,035.94	\$-130,950.47	\$713,085.47	\$652,632.98	\$652,632.98	\$-191,402.96
Contribuciones de mejoras	\$2,940.16	\$-892.26	\$2,047.90	\$1,668.13	\$1,668.13	\$-1,272.03
Derechos	\$451,316.57	\$27,891.87	\$479,208.44	\$248,955.54	\$248,955.54	\$-202,361.03
Productos	\$79,687.98	\$16,569.26	\$96,257.24	\$16,569.26	\$16,569.26	\$-63,118.72
Aprovechamientos	\$34,437.45	\$27,745.64	\$62,183.09	\$1,471.16	\$1,471.16	\$-32,966.29
Participaciones y aportaciones	\$53,905,334.17	\$1,427,588.93	\$55,332,923.10	\$39,955,224.61	\$39,955,224.61	\$-13,950,109.56
Transferencias, asignaciones, subsidios y otros recursos	-	\$300,000.00	\$300,000.00	\$300,000.00	\$300,000.00	\$300,000.00
Ingresos de Organismos y Empresas	-	-	-	-	-	-
Cuotas y aportaciones de seguridad social	-	-	-	-	-	-
Ingresos por venta de bienes y servicios	-	-	-	-	-	-
Transferencias, Asignaciones, Subsidios y otros recursos	-	-	-	-	-	-
Ingresos derivados de financiamiento	-	-	-	-	-	-
Títulos y valores de la deuda pública interna	-	-	-	-	-	-
Préstamos de la deuda pública interna por	-	-	-	-	-	-
Arrendamiento financiero por pagar a largo	-	-	-	-	-	-
Total	\$55,317,752.27	\$1,667,952.97	\$56,985,705.24	\$41,176,521.68	\$41,176,521.68	

Ingresos excedentes \$-14,141,230.59




H. AYUNTAMIENTO CONSTITUCIONAL PRESIDENCIA MECATLAN, VER. 2018 - 2021
C. JOSE MANUEL MARCOS JUAREZ
 PRESIDENTE MUNICIPAL

H. AYUNTAMIENTO CONSTITUCIONAL SINDICATURA MECATLAN, VER. 2018 - 2021
C. MARIA ANTONIA SANTIAGO ANDRES
 SINDICA


H. AYUNTAMIENTO CONSTITUCIONAL TESORERIA MECATLAN, VER. 2018 - 2021
C. MIGUEL JIMENEZ SANTIAGO
 TESORERO MUNICIPAL

H. AYUNTAMIENTO CONSTITUCIONAL REGIDURIA MECATLAN, VER. 2018 - 2021
C. MANUEL MARCOS ANDRES
 REGIDOR UNICO