







Concepto	Concepto		Concepto	Concepto
	2018	2017		
<b>Flujos de Efectivo de las Actividades de Operación</b>			<b>Flujos de Efectivo de las Actividades de Inversión</b>	
<b>Origen</b>	<b>\$11,343,381.68</b>		<b>Origen</b>	<b>\$294,000.01</b>
Impuestos	\$397,711.81		Bienes Inmuebles, Infraestructura y Construcciones en Proceso	\$0.00
Cuotas y Aportaciones de Seguridad Social	\$0.00		Bienes Muebles	\$0.00
Contribuciones por Mejoras	\$272.70		Otros Orígenes de Inversión	\$294,000.01
Derechos	\$46,340.88		Aplicación	\$554,304.64
Productos de Tipo Corriente	\$0.00		Bienes Inmuebles, Infraestructura y Construcciones en Proceso	\$0.00
Aprocheamientos de Tipo Corriente	\$610.56		Bienes Muebles	\$0.00
Ingresos por Venta de Bienes y Servicios	\$0.00		Otras Aplicaciones de Inversión	\$554,304.64
Ingresos no Comprendidos en las Fracciones de la Ley de Ingresos Causados en Ejercicios Fiscales Anteriores Pendientes de Liquidación o Pago	\$101,487.14		Flujos Netos de Efectivo por Actividades de Inversión	-\$260,304.63
Participaciones y Aportaciones	\$10,796,958.59		Flujo de Efectivo de las Actividades de Financiamiento	
Transferencias, Asignaciones, Subsidios y Otras Ayudas	\$0.00		Origen	\$4,918,081.87
Ingresos Financieros	\$0.00		Endeudamiento Neto	\$0.00
Incremento por Variación de Inventarios	\$0.00		Interno	\$0.00
Distribución del Exceso de Estimaciones por Pérdida o Deterioro u Obsolescencia	\$0.00		Externo	\$0.00
Disminución del Exceso de Provisiones	\$0.00		Otros Orígenes de Financiamiento	\$4,918,081.87
Otros Ingresos y Beneficios Varios	\$0.00		Aplicación	\$5,185,762.30
<b>Aplicación</b>	<b>\$2,795,665.72</b>		Origen	
Servicios Personales	\$2,008,346.04		Servicios de la Deuda	\$6.66
Materiales y Suministros	\$277,583.43		Interno	\$0.00
Servicios Generales	\$471,288.60		Externo	\$0.00
Transferencias Internas y Asignaciones al Sector Público	\$0.00		Otras Aplicaciones de Financiamiento	\$5,185,762.30
Transferencias al Resto del Sector Público	\$0.00			
Subsidios y Subvenciones	\$0.00			
Ayudas Sociales	\$38,347.65			
Pensiones y Jubilaciones	\$0.00			
Transferencias a Fideicomisos, Mandatos y Contratos Análogos	\$0.00			



Transferencias a la Seguridad Social	\$0.00		
Donativos	\$0.00		
Transferencias al Exterior	\$0.00		
Participaciones	\$0.00		
Aportaciones	\$0.00		
Convenios	\$0.00		
Intereses de la Deuda Publica	\$0.00		
Comisiones de la Deuda Publica	\$0.00		
Gastos de la Deuda Publica	\$0.00		
Costo por Coberturas	\$0.00		
Apoyos Financieros	\$0.00		
Estimaciones, Depreciaciones, Deterioros, Obsolescencia y Provisiones	\$0.00		
Distribución de Inventarios	\$0.00		
Aumento por Insuficiencia de Estimaciones por Pérdida o Deterioro u Aumento por Insuficiencia de Provisiones	\$0.00		
Otros Gastos	\$0.00		
Inversión Publica no Capitalizable	\$0.00		
<b>Flujos Netos de Efectivo por Actividades de Operación</b>	<b>\$8,547,815.96</b>		

Bajo protesta de decir verdad declaramos que los Estados Financieros y sus Notas son razonablemente correctos y responsabilidad del emisor

 <p><b>H. AYUNTAMIENTO CONSTITUCIONAL PRESIDENCIA MECATLAN, VER. 2018 - 2021</b> C. JOSÉ MANUEL MARCOS JUÁREZ</p>	 <p><b>H. AYUNTAMIENTO CONSTITUCIONAL SINDICATURA MECATLAN, VER. 2018 - 2021</b> C. MIGUEL JIMÉNEZ SANTAGO</p>	 <p><b>H. AYUNTAMIENTO CONSTITUCIONAL TESORERÍA MECATLAN, VER. 2018 - 2021</b></p>
 <p><b>H. AYUNTAMIENTO CONSTITUCIONAL SINDICATURA MECATLAN, VER. 2018 - 2021</b> C. MARÍA ANTONIA SANTIAGO ANDRÉS</p>	 <p><b>H. AYUNTAMIENTO CONSTITUCIONAL SINDICATURA MECATLAN, VER. 2018 - 2021</b> MANUEL MARCOS ANDRÉS</p>	 <p><b>H. AYUNTAMIENTO CONSTITUCIONAL SINDICATURA MECATLAN, VER. 2018 - 2021</b></p>