





Concepto	2018		2017	
	2018	2017	2018	2017
<b>Flujos de Efectivo de las Actividades de Operación</b>				
<b>Origen</b>	<b>\$28,685,261.55</b>			
Impuestos	\$478,877.73			
Cuotas y Aportaciones de Seguridad Social	\$0.00			
Contribuciones por Mejoras	\$454,51			
Derechos	\$197,418.52			
Productos de Tipo Corriente	\$16,569.26			
Aprovechamientos de Tipo Corriente	\$1,140.56			
Ingresos por Venta de Bienes y Servicios	\$0.00			
Ingresos no Comprendidos en las Fracciones de la Ley de Ingresos Causados en Ejercicios Fiscales Anteriores Pendientes de Participaciones y Aportaciones	\$27,852,884.67			
Transferencias, Asignaciones, Subsidios y Otras Ayudas	\$0.00			
Ingresos Financieros	\$0.00			
Incremento por Variación de Inventarios	\$0.00			
Disminución del Exceso de Estimaciones por Pérdida o Deterioro u Obsolescencia	\$0.00			
Disminución del Exceso de Provisiones	\$0.00			
Otros Ingresos y Beneficios Varios	\$0.00			
<b>Aplicación</b>	<b>\$9,248,945.71</b>			
Servicios Personales	\$5,329,349.48			
Materiales y Suministros	\$1,064,055.58			
Servicios Generales	\$2,541,269.85			
Transferencias Internas y Asignaciones al Sector Público	\$0.00			
Transferencias al Resto del Sector Público	\$0.00			
Subsidios y Subvenciones	\$0.00			
Ayudas Sociales	\$108,961.14			
Pensiones y Jubilaciones	\$0.00			
Transferencias a Fidelcomisos, Mandatos y Contratos	\$0.00			
<b>Flujos de Efectivo de las Actividades de Inversión</b>				
<b>Origen</b>			<b>\$52,442.37</b>	
Bienes Inmuebles, Infraestructura y Construcciones en Proceso			\$0.00	
Bienes Muebles			\$0.00	
Otros Orígenes de Inversión			\$52,442.37	
<b>Aplicación</b>			<b>\$6,110,241.05</b>	
Bienes Inmuebles, Infraestructura y Construcciones en Proceso			\$2,141,132.14	
Bienes Muebles			\$867,865.24	
Otras Aplicaciones de Inversión			\$3,101,243.67	
<b>Flujos Netos de Efectivo por Actividades de Inversión</b>			<b>-\$6,057,798.68</b>	
<b>Flujo de Efectivo de las Actividades de Financiamiento</b>				
<b>Origen</b>			<b>\$5,290,069.29</b>	
Endeudamiento Neto			\$76,454.79	
Interno			\$76,454.79	
Externo			\$0.00	
Otros Orígenes de Financiamiento			\$5,213,614.50	
<b>Aplicación</b>			<b>\$5,185,762.30</b>	
Servicios de la Deuda			\$0.00	
Interno			\$0.00	
Externo			\$0.00	

Análogos	Otras Aplicaciones de Financiamiento	Flujos Netos de Efectivo por Actividades de Financiamiento	Incremento/Disminución Neta en el Efectivo y Equivalentes al Efectivo	Efectivo y Equivalentes al Ejercicio al inicio del Ejercicio	Efectivo y Equivalentes al Ejercicio al final del Ejercicio
Transferencias a la Seguridad Social	\$0.00				
Donativos	\$0.00				
Transferencias al Exterior	\$0.00				
Participaciones	\$0.00				
Aportaciones	\$0.00				
Convenios	\$0.00				
Intereses de la Deuda Pública	\$100,756.19				
Comisiones de la Deuda Pública	\$0.00				
Gastos de la Deuda Pública	\$8,098.68				
Costo por Coberturas	\$0.00				
Apoyos Financieros	\$0.00				
Estimaciones, Depreciaciones, Deterioros, Obsolescencia y Provisiones	\$0.00				
Disminución de Inventarios	\$0.00				
Aumento por Insuficiencia de Estimaciones por Pérdida o Aumento por Insuficiencia de Provisiones	\$0.00				
Otros Gastos	\$76,454.79				
Inversión Pública no Capitalizable	\$0.00				
<b>Flujos Netos de Efectivo por Actividades de Operación</b>	<b>\$19,436,315.84</b>				<b>\$13,691,113.52</b>


Bajo protesta de decir verdad declaramos que los Estados Financieros y sus Notas son razonablemente correctos y responsabilidad del emisor

 <b>PRESIDENTE MUNICIPAL</b>	 <b>TESORERO MUNICIPAL</b>	 <b>SINDICA DE LA COMISION DE HACIENDA Y PATRIMONIO MUNICIPAL</b>	 <b>REGIDOR DE LA COMISION DE HACIENDA MUNICIPAL</b>
--	--	---	--

  
**H. AYUNTAMIENTO CONSTITUCIONAL PRESIDENCIA MECATLAN, VER.**  
 2018 - 2021

  
**H. AYUNTAMIENTO CONSTITUCIONAL TESORERIA MECATLAN, VER.**  
 2018 - 2021

  
**H. AYUNTAMIENTO CONSTITUCIONAL SINDICATURA MECATLAN, VER.**  
 2018 - 2021

  
**H. AYUNTAMIENTO CONSTITUCIONAL REGIDURIA MECATLAN, VER.**  
 2018 - 2021